



# 6 PASOS PARA ACOSTUMBRAR A TU GATO AL TRANSPORTÍN

ANTES DE UTILIZAR EL TRANSPORTÍN, ES MUY IMPORTANTE REALIZAR UN ENTRENAMIENTO PARA QUE EL GATO SE HABITÚE A ÉL, LO ASOCIE CON EXPERIENCIAS POSITIVAS Y ENTRE EN SU INTERIOR DE FORMA VOLUNTARIA.

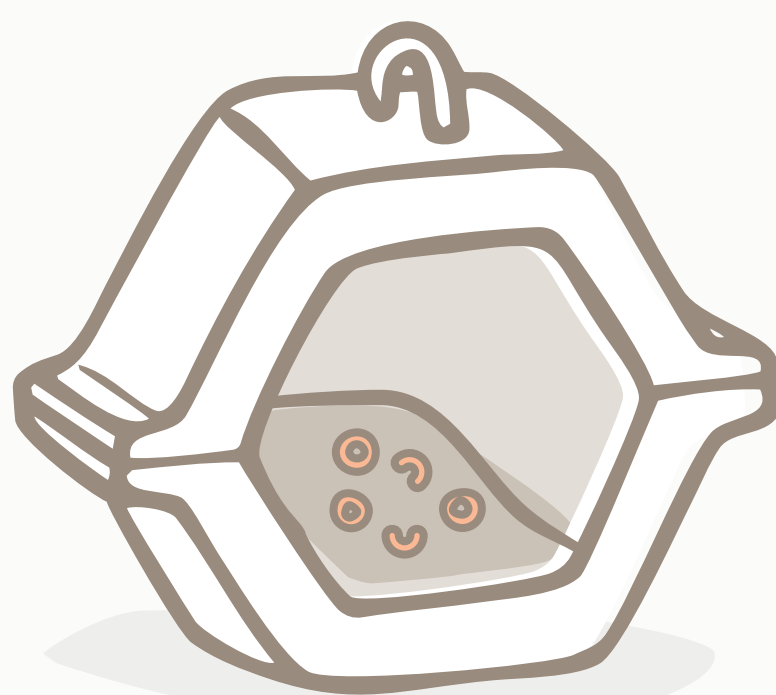


1. EL PRIMER PASO CONSISTE EN RETIRAR LA PUERTA DEL TRANSPORTÍN, DEJARLO ABIERTO EN UN LUGAR TRANQUILO DE LA CASA DONDE AL GATO LE GUSTE ESTAR Y COLOCAR CERCA EL COMEDERO DEL GATO. SI EL GATO DEJA DE COMER, HAY QUE ALEJAR EL COMEDERO HASTA QUE EL GATO COMA TRANQUILAMENTE.


SI EL GATO TIENE UN MAL RECUERDO DEL TRANSPORTÍN, PARA CONSEGUIR QUE SU PERCEPCIÓN CAMBIE, ES PREFERIBLE REALIZAR EL ENTRENAMIENTO EN UN LUGAR DE LA CASA DIFERENTE A DONDE HA HABIDO MALAS EXPERIENCIAS



2. REDUCE PROGRESIVAMENTE LA DISTANCIA HASTA COLOCAR EL COMEDERO EN EL TRANSPORTÍN, PRIMERO PARA QUE EL GATO ENTRE SOLO CON LA CABEZA Y LUEGO CON TODO EL CUERPO.




3. ENTRE COMIDA Y COMIDA ESCONDE ALGUNAS GOLOSINAS EN EL TRANSPORTÍN. SI DURANTE EL DÍA DESCUBRES A TU GATO EN SU INTERIOR APROVECHA LA OCASIÓN PARA PREMIARLE CON ALGO QUE LE GUSTE.



4. CUANDO EL GATO ENTRA Y SALE DEL TRANSPORTÍN CON TRANQUILIDAD E INCLUSO LO BUSCA PARA ECHARSE PEQUEÑAS SIESTAS, SE PUEDE VOLVER A COLOCAR LA PUERTA Y PASAR A LA FASE SIGUIENTE.

CUANDO EL GATO ESTÉ DENTRO MUEVE LA PUERTA DEL TRANSPORTÍN Y PRÉMIALO, CIERRA LA PUERTA DURANTE UN SEGUNDO (AL PRINCIPIO SIN LLEGAR A BLOQUEARLA), PREMIA AL GATO A TRAVÉS DE LA REJILLA Y VUELVE A ABRIR. SIGUE PREMIANDO AL GATO POR QUEDARSE EN EL TRANSPORTÍN CON LA PUERTA ABIERTA Y VUELVE A CERRAR PARA REPETIR EL PROCESO. SI EL GATO QUIERE SALIR, NO LO BLOQUEES. TIENE QUE SENTIRSE LIBRE DE PODER SALIR CUANDO LO DESEE PERO, ESO SÍ, DEJA DE PREMIARLO, PORQUE LOS PREMIOS SE DEBERÍAN ASOCIAR AL HECHO DE QUEDARSE EN EL TRANSPORTÍN.




5. SUBE MUY GRADUALMENTE EL TIEMPO DURANTE EL CUAL LA PUERTA QUEDA CERRADA Y PREMIA AL GATO A TRAVÉS DE LA PUERTA POR QUEDARSE TRANQUILO. CUANDO EMPIECES A CERRAR LA PUERTA, ES IMPORTANTE QUE LAS SESIONES SEAN CORTAS.

ES PREFERIBLE TENER QUE INCITAR EL GATO A QUE SALGA DEL TRANSPORTÍN, A QUE INTENTE SALIR CORRIENDO POR MIEDO A QUE LE ENCIERRES EN SU INTERIOR.

6. LOS PASOS SIGUIENTES SON LEVANTAR EL TRANSPORTÍN CON EL GATO DENTRO, MOVERSE DENTRO DE CASA Y POR FIN PRACTICAR FUERA DE CASA.

LA MANERA DE TRABAJAR SIEMPRE ES LA MISMA: AVANZAR DE FORMA GRADUAL, IR PREMIANDO LOS AVANCES DEL GATO Y MANTENER LAS SESIONES CORTAS.



SI ADEMÁS EL GATO TIENE PROBLEMAS CON EL COCHE, EL ENTRENAMIENTO SE SUELE ALARGAR, PERO EL TRABAJO ES PARECIDO.